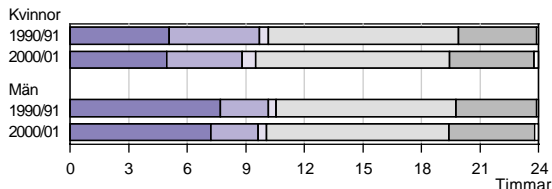


Tidsanvändning

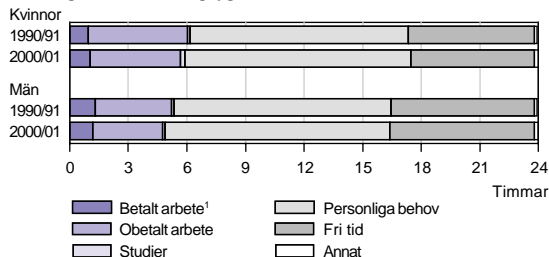
Genomsnittlig tidsanvändning i åldern 20–64 år 1990/91 och 2000/01

Timmar och minuter

Ett vanligt vardagsdygn



Ett vanligt veckosluts-/helgdygn



¹ Inkluderar lunch samt resor till och från arbetet

Källa: Tidsanvändningsundersökningen, preliminära uppgifter, SCB

Sett över veckans alla dagar arbetar kvinnor och män lika mycket, ca 8 timmar per dag. Kvinnor arbetar lika mycket betalt som obetalt medan män arbetar dubbelt så mycket betalt som obetalt.

Jämfört med 1990/91 förvärvsarbetar kvinnor lika mycket idag. Män däremot har minskat sin tid i förvärvsarbete med 3 timmar per vecka.

Tid för obetalt arbete efter livscykel 2000/01

Timmar per vecka

Ungdomar och lägre medelålder

20–44 år, utan barn

ensamstående

sammanboende

Övre medelålder

45–64 år, utan barn

ensamstående

sammanboende

Föräldrar

med barn 0–6 år

ensamstående

sammanboende

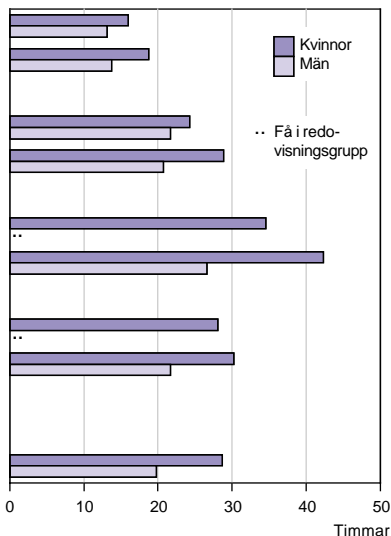
Föräldrar

med barn 7–17 år

ensamstående

sammanboende

Totalt, 20–64 år



Källa: Tidsanvändningsundersökningen, preliminära uppgifter, SCB

Kvinnor har minskat sin tid i obetalt arbete. För män finns ingen sådan förändring.

Under en vecka utför kvinnor drygt 28 timmar och män nästan 20 timmar obetalt arbete. Tiden som avsätts varierar kraftigt inte bara mellan kvinnor och män, utan också mellan olika faser i livet.